

Impfquotenmonitoring

Stand 24.01.2022

Schnellübersicht

Anzahl Impfungen insgesamt (inklusive der Daten der KV)

	Insgesamt	Erstimpfung	Zweitimpfung	Vollständig geimpft	Auffrischungs-impfung
alle Einrichtungen	7.888.120	2.949.065	2.898.658	2.984.716	2.040.397
Impfzentren	3.099.326	1.399.388	1.311.815		388.123
KV RLP	3.972.604	1.195.683	1.331.594		1.445.327
Sonstige Einrichtungen	816.190	353.994	255.249		206.947

	Insgesamt vor 01.12.2021	Insgesamt ab 01.12.2021	Erstimpfung ab 01.12.2021	Zweitimpfung ab 01.12.2021	Auffrischungs-impfung ab 01.12.2021
alle Einrichtungen	6.037.056	1.851.064	156.444	171.281	1.523.339
Impfzentren	2.668.148	431.178	46.110	42.305	342.763
KV RLP	2.739.853	1.232.751	85.062	116.103	1.031.586
Sonstige Einrichtungen	629.055	187.135	25.272	12.873	148.990

Quote Erstimpfung Ü4*	Quote vollständig geimpft Ü4*
74,38%	75,41%

*Die Gesamtquote berechnet sich aus allen Impfungen / Bevölkerungsanzahl über 4 Jahren.

Wochenübersicht KW 4
24.01.2022-30.01.2022

	Insgesamt	Erstimpfung	Zweitimpfung	Auffrischungs-impfung
alle Einrichtungen	19.784	2.326	4.005	13.453
Impfzentren	4.648	469	1.454	2.725
KV RLP	14.188	1.780	2.289	10.119
Sonstige Einrichtungen	948	77	262	609

Impfbusse***: Anzahl Impfungen des Tages und kumuliert

	Gesamt	Erstimpfung	Zweitimpfung	Auffrischungs-impfung	Insgesamt kumuliert
Insgesamt	860	54	250	556	218.154

***Bei diesen Zahlen handelt es sich um im System der Impfdokumentation registrierte Impfbusimpfungen. Bitte beachten Sie, dass es auf Grund von Verzögerungen in der Dokumentation zu Abweichungen zu den vom DRK aufgeführten Zahlen kommen kann.

Impfzentren Terminierung

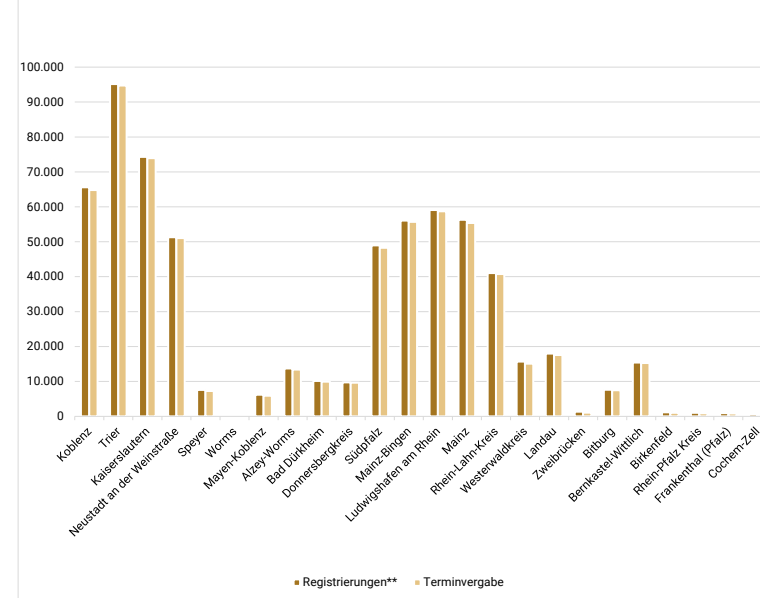
Impfzentren	Registrierungen**	Terminvergabe	Neu-registrierungen am Vortag	Registrierungen 5-11 Jährige Gesamt	Neu-registrierungen 5-11 Jährige Vortag
Koblenz	65.599	64.801	842	7.679	48
Trier	95.127	94.730	513	5.508	34
Kaiserslautern	74.313	73.934	705	4.558	52
Neustadt an der Weinstraße	51.281	51.048	307	3.846	15
Speyer	7.586	7.267	314	0	0
Worms	343	201	155	63	15
Mayen-Koblenz	6.180	5.914	271	0	0
Alzey-Worms	13.695	13.401	340	757	35
Bad Dürkheim	10.141	9.939	237	1.224	18
Donnersbergkreis	9.718	9.638	114	1	0
Südpfalz	48.957	48.253	709	3.071	29
Mainz-Bingen	56.050	55.713	408	5.527	63
Ludwigshafen am Rhein	59.082	58.721	409	3.683	20
Mainz	56.294	55.364	1.002	6.093	60
Rhein-Lahn-Kreis	41.035	40.733	255	3.125	12
Westerwaldkreis	15.709	15.071	653	3	1
Landau	17.974	17.573	414	0	0
Zweibrücken	1.344	1.090	264	268	4
Bitburg	7.628	7.469	264	1	0
Bernkastel-Wittlich	15.420	15.266	211	231	18
Birkenfeld	1.171	1.005	217	44	10
Rhein-Pfalz Kreis	1.002	874	99	0	0
Frankenthal (Pfalz)	923	825	153	0	0
Cochem-Zell	641	563	95	0	0
Insgesamt	657.213	649.393	8.951	45.682	434

**Registrierungen= Warteliste+ vergebene Termine

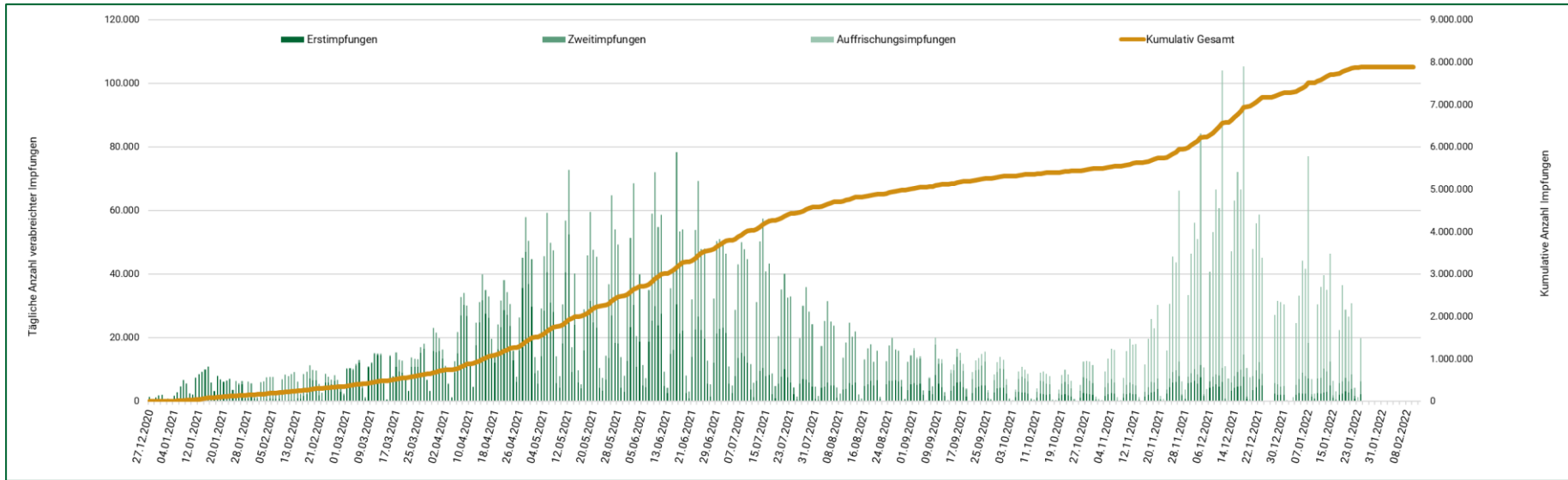
Stand: 25.01.2022 00:00

25.01.2022 07:08

Registrierungen und Terminvergabe



Stand insgesamt: Anzahl verabreichter Impfungen, täglich und kumulativ (inklusive Daten der KV RLP)



Anzahl durchgeführter Impfungen im Impfzentrum Birkenfeld

Gesamt	Erstimpfung	Zweitimpfung
47.560	24.164	23.003
davon wohnhaft außerhalb RLP		
505	259	241
davon ohne GKZ Angabe*		
87	43	39

*z.B. Personen mit Wohnort außerhalb Deutschland

Impflinge unter 18 Jahren

u18 Gesamt	u18 Erstimpfung	u18 Zweitimpfung
794	458	296

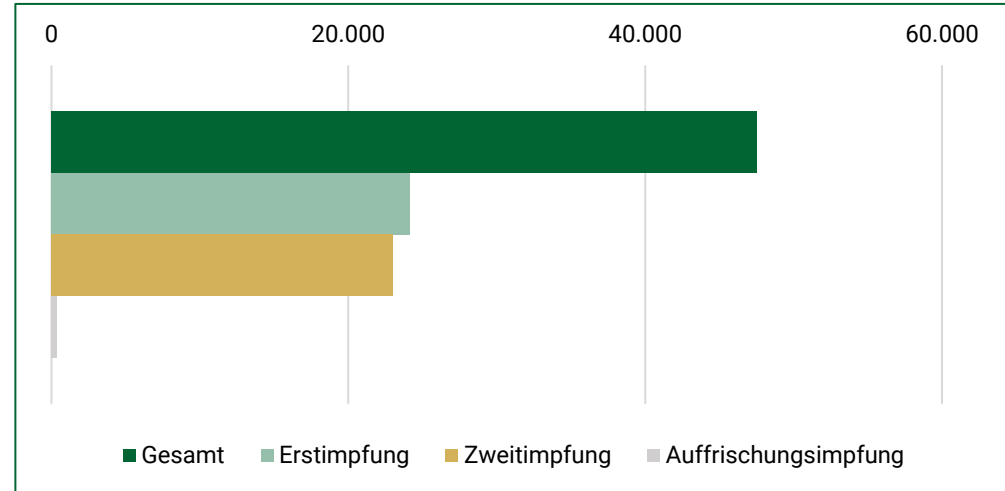
Auffrischungsimpfung

Gesamt
393

Terminierung

Termine vergeben	Registrierungen	Registrierungen Alter 5-11 Jahre
1.005	1.171	0
Stand Terminierung:	25.01.2022	

00:00



Landkreis / kreisfreie Stadt Birkenfeld

Anzahl geimpfter Personen mit Wohnort* Birkenfeld

	Erstimpfung	Zweitimpfung	Auffrischungs- impfung
Insgesamt	30.957	27.872	7.615
BioNTech	23.369	24.831	4.175
Moderna	807	766	3.434
AstraZeneca	5.896	2.275	2
Johnson & Johnson	885	-	4

*ohne Impfungen der Hausärzte, die an die KV übermittelt werden

Anzahl geimpfter Personen je Einrichtungstyp mit Wohnort* Birkenfeld

Einrichtungsart	Erstimpfung	Zweitimpfung	Auffrischungs- impfung
Pflegeheime	1.812	1.655	49
EGH	853	820	5
Wohnungslosenhilfen	1	0	3
Krankenhäuser	1.060	919	175
Impfzentrum	24.271	23.099	996
Andere Einrichtungen	2.960	1.379	6.387

*ohne Impfungen der Hausärzte, die an die KV übermittelt werden

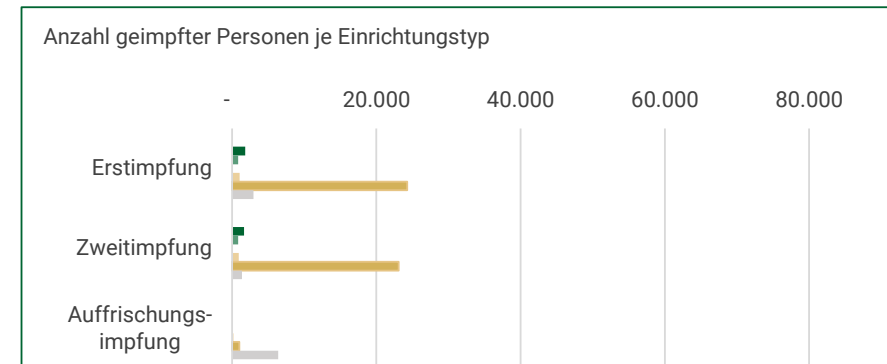
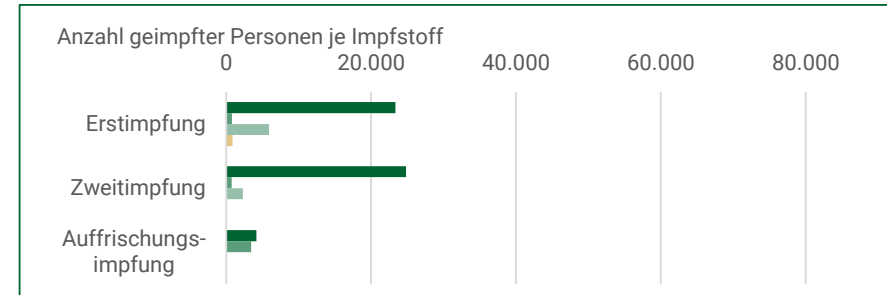
Bitte beachten Sie, dass durch den geringeren übermittelten Informationsgehalt die Impfungen durch die KV RLP nicht den Einrichtungstypen zugeordnet werden können, obwohl auch Impfungen durch Hausärzte in diesen Einrichtungen erfolgen können.

Anzahl geimpfter Personen durch Hausärzte mit Impfort Birkenfeld

	Erstimpfung	Vollständige Impfung	Auffrischungs- impfung
KV RLP	27.437	30.018	31.345

Achtung: Die KV übermittelt die Anzahl der durchgeführten Impfungen der Hausärzte aktuell in aggregierter Form. Dadurch sind keine Aussagen über den Wohnort des Impflings möglich. Die Aufschlüsselung der Impfungen erfolgt nach dem Ort der Impfung je Landkreis.

24.01.2022



Nicht alle Betriebsarzt- und Krankenhausimpfungen werden derzeit mit verzeichnet.

Hinweis: Die Zählung der Impfungen ist wie folgt:

Erstimpfungen: Erste Impfung mit einem Impfstoff (Biontech, Moderna, AstraZeneca, Johnson&Johnson).

Zweitimpfungen: Zweitimpfung nach erfolgter Erstimpfung (Biontech, Moderna, AstraZeneca).

Vollständig geimpft: Impfling hat die Impffolge vollständig durchlaufen (Zwei Impfungen bei Biontech, Moderna, AstraZeneca, Erstimpfung bei Johnson&Johnson).



Impfquote je Landkreis
Birkenfeld**

	Anteil der Bevölkerung über 4 Jahren mit Erstimpfung	Anteil der Bevölkerung über 4 Jahren mit vollständiger Impfung	Impfquote der Bevölkerung über 4 Jahren mit Auffrischungsimpfungen
	75,86%	76,87%	50,61%
Bevölkerungszahl über 4 Jahren	76.979	Birkenfeld	Quelle: STALA

Impfquote in Rheinland-Pfalz**

	Anteil der Bevölkerung über 4 Jahren mit Erstimpfung	Anteil der Bevölkerung über 4 Jahren mit vollständiger Impfung
	74,38%	75,41%
Rheinland-Pfalz:	3.903.926	

Die Impfquote beschreibt den Anteil der Geimpften an der Bevölkerung, die über 4 Jahre alt ist, je Landkreis.

**inklusive der Hausarztimpfungen mit der Annahme Impfort=Wohnort des Impflinges

**Anzahl geimpfter Personen je Altersgruppe mit Wohnort*
Birkenfeld**

Alter	Erstimpfung*	Zweitimpfung*	vollständig geimpft	Erstimpfung Quote*	Zweitimpfung Quote*	vollständige Impfung Quote*	Auffrischungsimpfung
5 - 11 Jahre	88	46	49	1,85%	0,97%	1,03%	0
12 - 17 Jahre	875	532	561	20,68%	12,57%	13,26%	181
18 - 24 Jahre	2.297	1.891	2.116	40,09%	33,01%	36,93%	899
25 - 29 Jahre	1.650	1.349	1.471	37,95%	31,03%	33,83%	571
30 - 34 Jahre	1.765	1.448	1.632	37,47%	30,74%	34,64%	507
35 - 39 Jahre	1.711	1.462	1.598	37,70%	32,22%	35,21%	527
40 - 44 Jahre	1.718	1.516	1.632	40,72%	35,93%	38,68%	488
45 - 49 Jahre	1.807	1.642	1.746	39,21%	35,63%	37,89%	498
50 - 54 Jahre	2.505	2.318	2.420	40,58%	37,55%	39,20%	741
55 - 59 Jahre	2.882	2.647	2.760	41,12%	37,77%	39,38%	867
60 - 64 Jahre	2.317	2.142	2.205	34,75%	32,13%	33,07%	800
65 - 69 Jahre	1.722	1.610	1.643	29,50%	27,58%	28,15%	632
70 - 74 Jahre	2.580	2.443	2.471	58,86%	55,74%	56,38%	456
75 - 79 Jahre	1.636	1.556	1.564	53,19%	50,59%	50,85%	202
80 - 84 Jahre	3.160	3.096	3.106	82,25%	80,58%	80,84%	164
85 - 89 Jahre	1.542	1.502	1.507	81,03%	78,93%	79,19%	53
über 90 Jahre	702	672	677	74,52%	71,34%	71,87%	28

*ohne Impfungen der Hausärzte, die an die KV übermittelt werden

Nicht alle Betriebsarzt- und Krankenhausimpfungen werden derzeit mit verzeichnet.

Hinweis: Bitte beachten Sie, dass in der Berechnung der Quoten die Meldungen der KV nicht mit einbezogen werden, da bei der Übermittlung keine Aufschlüsselung nach 5-Jahres Altersgruppe erfolgt.

Hinweis: Die Zählung der Impfungen ist wie folgt:

Erstimpfungen: Erste Impfung mit einem Impfstoff (Biontech, Moderna, AstraZeneca, Johnson&Johnson).

Zweitimpfungen: Zweitimpfung nach erfolgter Erstimpfung (Biontech, Moderna, AstraZeneca).

Vollständig geimpft: Impfling hat die Impffolge vollständig durchlaufen (Zwei Impfungen bei Biontech, Moderna, AstraZeneca, Erstimpfung bei Johnson&Johnson).